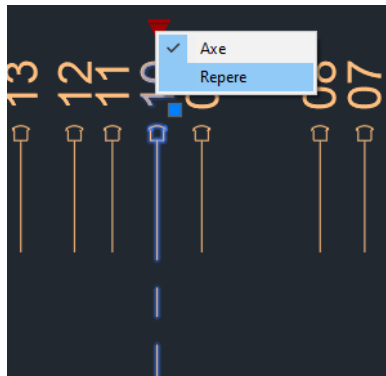


# NOTICE D'UTILISATION DES PLANS SCENIQUES DE LA MC 93

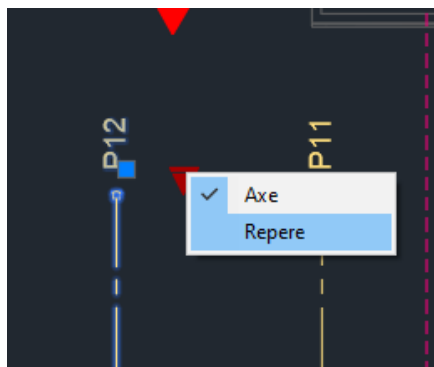
En plan de masse, toutes les porteuses ou truss sont sous forme de blocs dynamiques.

En cliquant sur le triangle associé à l'objet, vous pouvez faire apparaître l'axe, ou seulement les repères à jardin et cour, comme ceci :

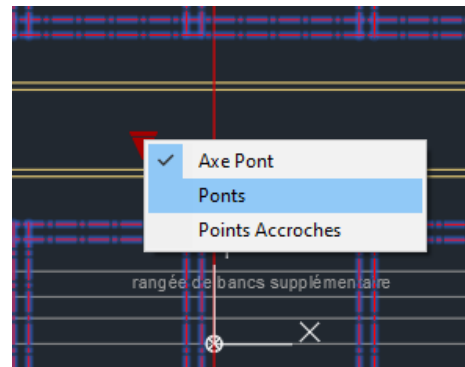
**Salle Oleg Efremov**



**Nouvelle Salle**



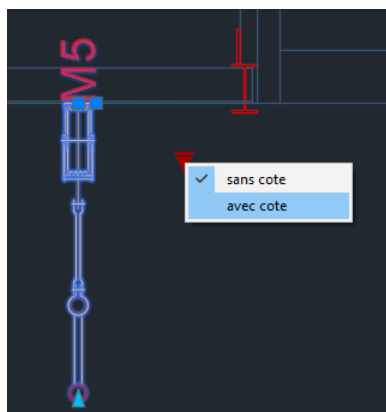
**Christian Bourgois**



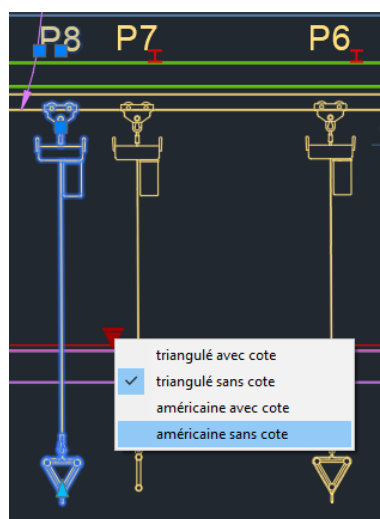
En plan de coupe, toutes les porteuses ou truss sont associés à des côtes dynamiques.

En cliquant sur le triangle associé à l'objet vous pouvez faire apparaître une côte dynamique qu'il suffit d'étirer à l'aide de la flèche bleue pour ajuster la hauteur :

**Salle Oleg Efremov**



**Nouvelle Salle**



**Christian Bourgois**



En plan de coupe, la fosse de la salle Oleg Efremov est un bloc dynamique, elle peut être mise au niveau du plateau :

